



ФЕДЕРАЛЬНАЯ СЛУЖБА
ГОСУДАРСТВЕННОЙ СТАТИСТИКИ

Основные сведения о платных услугах населению Магаданской области



за 2016-2020 годы



ФЕДЕРАЛЬНАЯ СЛУЖБА
ГОСУДАРСТВЕННОЙ СТАТИСТИКИ

Основные сведения о платных услугах населению

Магаданской области

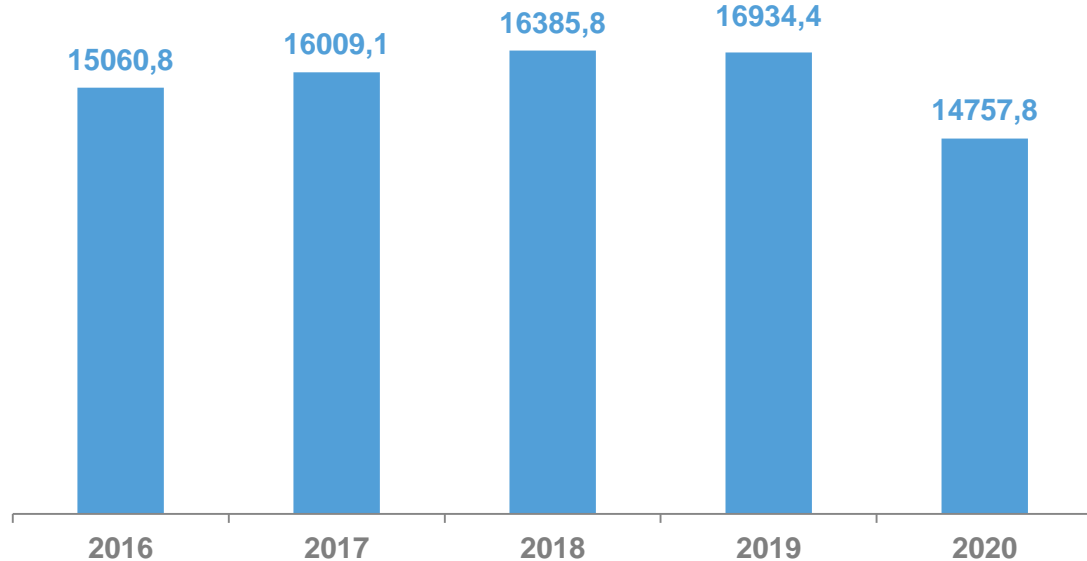
за 2016-2020 годы

- 01 ПЛАТНЫЕ И БЫТОВЫЕ УСЛУГИ НАСЕЛЕНИЮ
- 02 СТРУКТУРА ПЛАТНЫХ УСЛУГ НАСЕЛЕНИЮ ПО ВИДАМ В 2020 ГОДУ
- 03 СТРУКТУРА БЫТОВЫХ УСЛУГ НАСЕЛЕНИЮ ПО ВИДАМ В 2020 ГОДУ
- 04 ПЛАТНЫЕ И БЫТОВЫЕ УСЛУГИ НА ДУШУ НАСЕЛЕНИЯ
- 05 ПЛАТНЫЕ УСЛУГИ НА ДУШУ НАСЕЛЕНИЯ ЗА 2020 ГОД
- 06 БЫТОВЫЕ УСЛУГИ НА ДУШУ НАСЕЛЕНИЯ ЗА 2020 ГОД

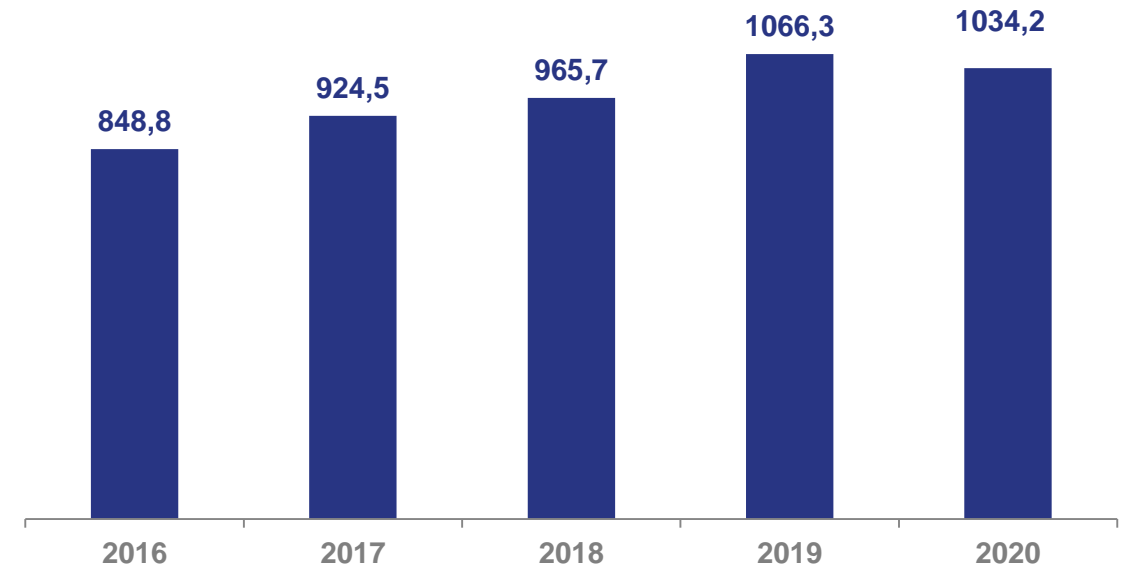


ПЛАТНЫЕ И БЫТОВЫЕ УСЛУГИ НАСЕЛЕНИЮ

Объем платных услуг населению, млн. рублей



Объем бытовых услуг населению, млн. рублей



Изменение в % к предыдущему году,
в сопоставимых ценах



Платные услуги



Бытовые услуги

СТРУКТУРА ПЛАТНЫХ УСЛУГ НАСЕЛЕНИЮ ПО ВИДАМ В 2020 ГОДУ, В %^{1, 2}



¹ В соответствии с классификационной группировкой «Платные услуги населению» на основе Общероссийского классификатора продукции по видам экономической деятельности (ОКПД2), утвержденной приказом Росстата от 23 мая 2016 г. № 244. ² В % от общего объема платных услуг, оказанных населению в 2020 году

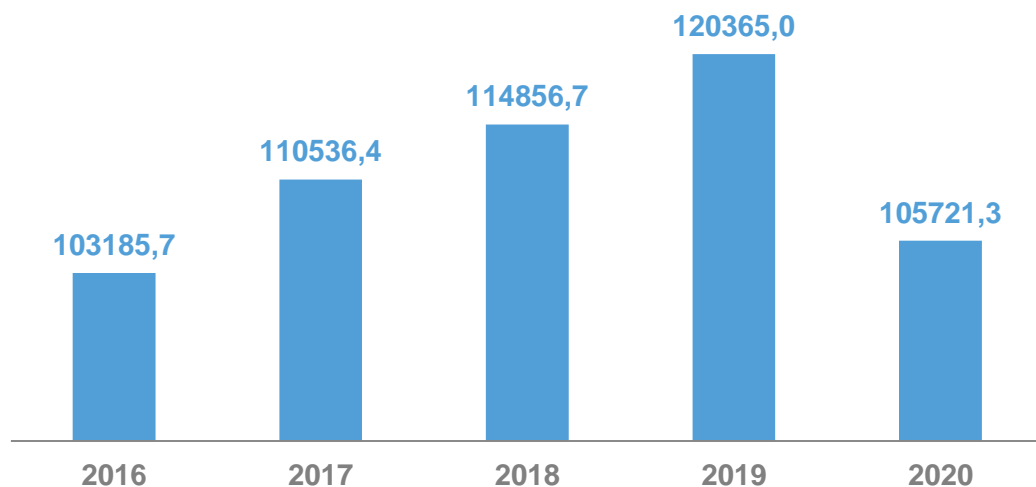
СТРУКТУРА БЫТОВЫХ УСЛУГ НАСЕЛЕНИЮ ПО ВИДАМ В 2020 ГОДУ, В %^{1, 2}



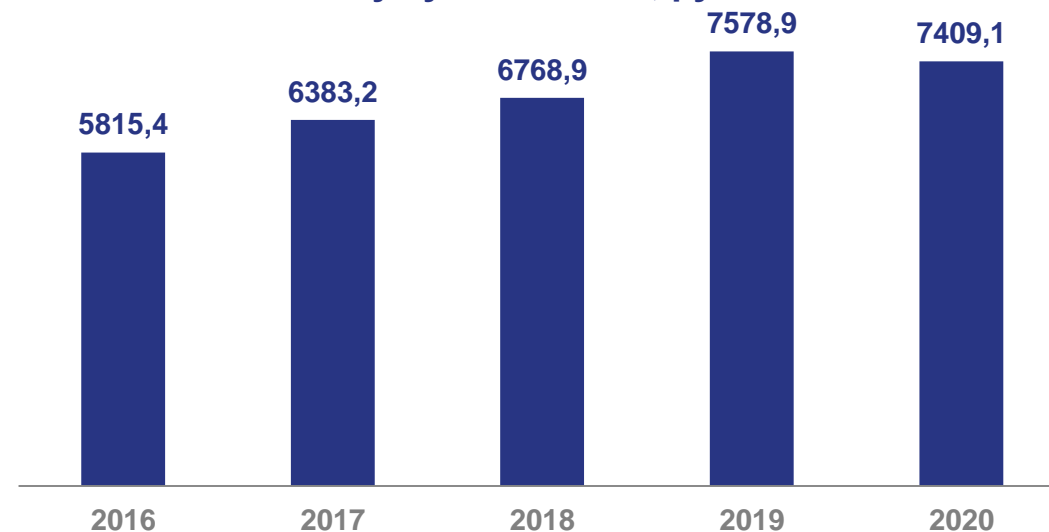
¹ В соответствии с классификационной группировкой «Платные услуги населению» на основе Общероссийского классификатора продукции по видам экономической деятельности (ОКПД2), утвержденной приказом Росстата от 23 мая 2016 г. № 244. ² В % от общего объема бытовых услуг, оказанных населению в 2020 году

ПЛАТНЫЕ И БЫТОВЫЕ УСЛУГИ НА ДУШУ НАСЕЛЕНИЯ

Объем платных услуг на душу населения, рублей



Объем бытовых услуг на душу населения, рублей



Изменение в % к предыдущему году, в сопоставимых ценах



ПЛАТНЫЕ УСЛУГИ НА ДУШУ НАСЕЛЕНИЯ ЗА 2020 ГОД

РУБЛЕЙ



БЫТОВЫЕ УСЛУГИ НА ДУШУ НАСЕЛЕНИЯ ЗА 2020 ГОД

РУБЛЕЙ

